

PRVNÍ VEŘEJNÝ PRŮZKUM

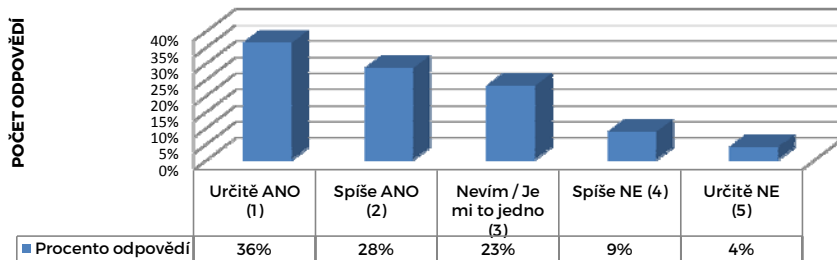
VYHODNOCENÍ



<p>Je zapotřebí řešit otázku volných bytů a dostupnost stavebních pozemků?</p> <p>POČET ODPOVĚDÍ</p> <table border="1"> <thead> <tr> <th>Procento odpovědí</th> <th>Určitě ANO (1)</th> <th>Spíše ANO (2)</th> <th>Nevím / Je mi to jedno (3)</th> <th>Spíše NE (4)</th> <th>Určitě NE (5)</th> </tr> </thead> <tbody> <tr> <td></td> <td>68%</td> <td>12%</td> <td>15%</td> <td>3%</td> <td>2%</td> </tr> </tbody> </table>	Procento odpovědí	Určitě ANO (1)	Spíše ANO (2)	Nevím / Je mi to jedno (3)	Spíše NE (4)	Určitě NE (5)		68%	12%	15%	3%	2%	<p>VÝSLEDNÉ VYHODNOCENÍ</p> <p>1,57</p> <p>Spíše ANO</p>
Procento odpovědí	Určitě ANO (1)	Spíše ANO (2)	Nevím / Je mi to jedno (3)	Spíše NE (4)	Určitě NE (5)								
	68%	12%	15%	3%	2%								
<p>Jste spokojeni s pestroostí nabídky služeb a obchodů v našem městě?</p> <p>POČET ODPOVĚDÍ</p> <table border="1"> <thead> <tr> <th>Procento odpovědí</th> <th>Určitě ANO (1)</th> <th>Spíše ANO (2)</th> <th>Nevím / Je mi to jedno (3)</th> <th>Spíše NE (4)</th> <th>Určitě NE (5)</th> </tr> </thead> <tbody> <tr> <td></td> <td>9%</td> <td>18%</td> <td>38%</td> <td>19%</td> <td>17%</td> </tr> </tbody> </table>	Procento odpovědí	Určitě ANO (1)	Spíše ANO (2)	Nevím / Je mi to jedno (3)	Spíše NE (4)	Určitě NE (5)		9%	18%	38%	19%	17%	<p>VÝSLEDNÉ VYHODNOCENÍ</p> <p>3,18</p> <p>Nevím / Je mi to jedno</p>
Procento odpovědí	Určitě ANO (1)	Spíše ANO (2)	Nevím / Je mi to jedno (3)	Spíše NE (4)	Určitě NE (5)								
	9%	18%	38%	19%	17%								
<p>Jste spokojeni s dostupností a kvalitou lékařské péče v Kamenici nad Lipou?</p> <p>POČET ODPOVĚDÍ</p> <table border="1"> <thead> <tr> <th>Procento odpovědí</th> <th>Určitě ANO (1)</th> <th>Spíše ANO (2)</th> <th>Nevím / Je mi to jedno (3)</th> <th>Spíše NE (4)</th> <th>Určitě NE (5)</th> </tr> </thead> <tbody> <tr> <td></td> <td>8%</td> <td>26%</td> <td>29%</td> <td>20%</td> <td>18%</td> </tr> </tbody> </table>	Procento odpovědí	Určitě ANO (1)	Spíše ANO (2)	Nevím / Je mi to jedno (3)	Spíše NE (4)	Určitě NE (5)		8%	26%	29%	20%	18%	<p>VÝSLEDNÉ VYHODNOCENÍ</p> <p>3,15</p> <p>Nevím / Je mi to jedno</p>
Procento odpovědí	Určitě ANO (1)	Spíše ANO (2)	Nevím / Je mi to jedno (3)	Spíše NE (4)	Určitě NE (5)								
	8%	26%	29%	20%	18%								
<p>Je ve městě a spádových obcích dostatek dětských hřišť?</p> <p>POČET ODPOVĚDÍ</p> <table border="1"> <thead> <tr> <th>Procento odpovědí</th> <th>Určitě ANO (1)</th> <th>Spíše ANO (2)</th> <th>Nevím / Je mi to jedno (3)</th> <th>Spíše NE (4)</th> <th>Určitě NE (5)</th> </tr> </thead> <tbody> <tr> <td></td> <td>10%</td> <td>15%</td> <td>27%</td> <td>19%</td> <td>29%</td> </tr> </tbody> </table>	Procento odpovědí	Určitě ANO (1)	Spíše ANO (2)	Nevím / Je mi to jedno (3)	Spíše NE (4)	Určitě NE (5)		10%	15%	27%	19%	29%	<p>VÝSLEDNÉ VYHODNOCENÍ</p> <p>3,42</p> <p>Nevím / Je mi to jedno</p>
Procento odpovědí	Určitě ANO (1)	Spíše ANO (2)	Nevím / Je mi to jedno (3)	Spíše NE (4)	Určitě NE (5)								
	10%	15%	27%	19%	29%								

<p>Je stávající kulturní program dostačující pro všechny věkové kategorie?</p> <p>POČET ODPOVĚDÍ</p> <table border="1"> <thead> <tr> <th>Procento odpovědí</th> <th>Určitě ANO (1)</th> <th>Spíše ANO (2)</th> <th>Nevím / Je mi to jedno (3)</th> <th>Spíše NE (4)</th> <th>Určitě NE (5)</th> </tr> </thead> <tbody> <tr> <td></td> <td>3%</td> <td>11%</td> <td>24%</td> <td>24%</td> <td>38%</td> </tr> </tbody> </table>	Procento odpovědí	Určitě ANO (1)	Spíše ANO (2)	Nevím / Je mi to jedno (3)	Spíše NE (4)	Určitě NE (5)		3%	11%	24%	24%	38%	<p>VÝSLEDNÉ VYHODNOCENÍ</p> <p>3,83</p> <p>Spíše NE</p>
Procento odpovědí	Určitě ANO (1)	Spíše ANO (2)	Nevím / Je mi to jedno (3)	Spíše NE (4)	Určitě NE (5)								
	3%	11%	24%	24%	38%								
<p>Líbí se vám současné využívání potenciálu kulturního domu?</p> <p>POČET ODPOVĚDÍ</p> <table border="1"> <thead> <tr> <th>Procento odpovědí</th> <th>Určitě ANO (1)</th> <th>Spíše ANO (2)</th> <th>Nevím / Je mi to jedno (3)</th> <th>Spíše NE (4)</th> <th>Určitě NE (5)</th> </tr> </thead> <tbody> <tr> <td></td> <td>2%</td> <td>8%</td> <td>25%</td> <td>22%</td> <td>44%</td> </tr> </tbody> </table>	Procento odpovědí	Určitě ANO (1)	Spíše ANO (2)	Nevím / Je mi to jedno (3)	Spíše NE (4)	Určitě NE (5)		2%	8%	25%	22%	44%	<p>VÝSLEDNÉ VYHODNOCENÍ</p> <p>3,98</p> <p>Spíše NE</p>
Procento odpovědí	Určitě ANO (1)	Spíše ANO (2)	Nevím / Je mi to jedno (3)	Spíše NE (4)	Určitě NE (5)								
	2%	8%	25%	22%	44%								
<p>Jste pro znovuotevření kina v Kamenici nad Lipou?</p> <p>POČET ODPOVĚDÍ</p> <table border="1"> <thead> <tr> <th>Procento odpovědí</th> <th>Určitě ANO (1)</th> <th>Spíše ANO (2)</th> <th>Nevím / Je mi to jedno (3)</th> <th>Spíše NE (4)</th> <th>Určitě NE (5)</th> </tr> </thead> <tbody> <tr> <td></td> <td>65%</td> <td>21%</td> <td>8%</td> <td>3%</td> <td>3%</td> </tr> </tbody> </table>	Procento odpovědí	Určitě ANO (1)	Spíše ANO (2)	Nevím / Je mi to jedno (3)	Spíše NE (4)	Určitě NE (5)		65%	21%	8%	3%	3%	<p>VÝSLEDNÉ VYHODNOCENÍ</p> <p>1,59</p> <p>Spíše ANO</p>
Procento odpovědí	Určitě ANO (1)	Spíše ANO (2)	Nevím / Je mi to jedno (3)	Spíše NE (4)	Určitě NE (5)								
	65%	21%	8%	3%	3%								
<p>Jste pro využití náměstí pro pořádání kulturních akcí, farmářských a adventních trhů?</p> <p>POČET ODPOVĚDÍ</p> <table border="1"> <thead> <tr> <th>Procento odpovědí</th> <th>Určitě ANO (1)</th> <th>Spíše ANO (2)</th> <th>Nevím / Je mi to jedno (3)</th> <th>Spíše NE (4)</th> <th>Určitě NE (5)</th> </tr> </thead> <tbody> <tr> <td></td> <td>79%</td> <td>15%</td> <td>5%</td> <td>1%</td> <td>1%</td> </tr> </tbody> </table>	Procento odpovědí	Určitě ANO (1)	Spíše ANO (2)	Nevím / Je mi to jedno (3)	Spíše NE (4)	Určitě NE (5)		79%	15%	5%	1%	1%	<p>VÝSLEDNÉ VYHODNOCENÍ</p> <p>1,29</p> <p>Určitě ANO</p>
Procento odpovědí	Určitě ANO (1)	Spíše ANO (2)	Nevím / Je mi to jedno (3)	Spíše NE (4)	Určitě NE (5)								
	79%	15%	5%	1%	1%								
<p>Je podle vás stávající podpora zájmových spolků ve městě dostačující?</p> <p>POČET ODPOVĚDÍ</p> <table border="1"> <thead> <tr> <th>Procento odpovědí</th> <th>Určitě ANO (1)</th> <th>Spíše ANO (2)</th> <th>Nevím / Je mi to jedno (3)</th> <th>Spíše NE (4)</th> <th>Určitě NE (5)</th> </tr> </thead> <tbody> <tr> <td></td> <td>5%</td> <td>19%</td> <td>40%</td> <td>23%</td> <td>13%</td> </tr> </tbody> </table>	Procento odpovědí	Určitě ANO (1)	Spíše ANO (2)	Nevím / Je mi to jedno (3)	Spíše NE (4)	Určitě NE (5)		5%	19%	40%	23%	13%	<p>VÝSLEDNÉ VYHODNOCENÍ</p> <p>3,21</p> <p>Nevím / Je mi to jedno</p>
Procento odpovědí	Určitě ANO (1)	Spíše ANO (2)	Nevím / Je mi to jedno (3)	Spíše NE (4)	Určitě NE (5)								
	5%	19%	40%	23%	13%								

Chtěli byste mít možnost vyjádřit se k plánovaným investičním záměrům města?

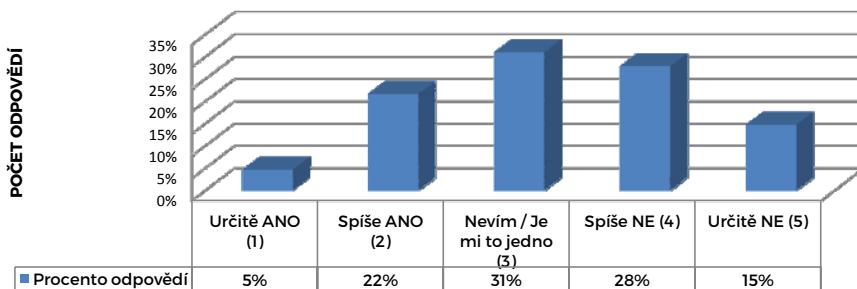


VÝSLEDNÉ VYHODNOCENÍ

2,16

Spíše ANO

Jste spokojeni s informovaností občanů o činnosti vedení města?

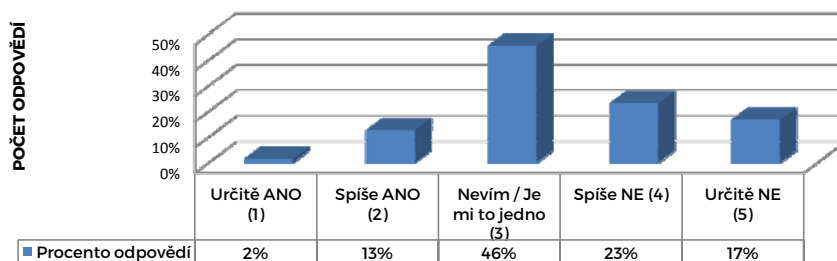


VÝSLEDNÉ VYHODNOCENÍ

3,26

Nevím / Je mi to jedno

Máte pocit, že je vám městský úřad nápomocen při řešení vašich životních situací?



VÝSLEDNÉ VYHODNOCENÍ

3,41

Nevím / Je mi to jedno

A co stavební úřad?

